



# Wat moet ik doen bij een aanslag?

## Een bomdreiging



Ziet u een verdacht pakketje of een vreemde situatie? Blijf dan uit de buurt.



Waarschuw de mensen om u heen.



Bel 112.




Volg de instructies van hulpverleners en overheid.

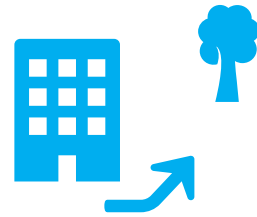
## Een (bom)aanslag



Ga zo snel mogelijk weg van de rampplek.



Bescherm uzelf tegen rondvliegend materiaal.



Ga zo snel mogelijk naar een open plek.



Ga niet in groepen staan. Er kan nog een bom ontploffen.



Volg de instructies van hulpverleners en overheid.

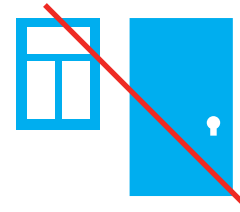
## Een aanslag met vuurwapens



Ga weg als dat veilig kan. Stel uzelf niet onnodig bloot aan gevaar.



Kunt u niet weg? Ga op de grond liggen of zoek dekking achter muren of stevige obstakels.



Blijf weg bij deuren en ramen.



Bel 112 als dat veilig kan.



Schakel geluid en trillen van uw mobiele telefoon uit, zodat de schutter u niet kan horen.



Volg de instructies van hulpverleners en overheid.

## Een aanslag met chemische, biologische, nucleaire of radiologische wapens

*Poeder, rook, vloeistof of een vreemde geur zijn aanwijzingen voor chemische wapens.*



Ga als het kan weg van de plek met de gevaarlijke stof.



Ga naar een veilige plek binnen, sluit ramen en deuren.



Bent u besmet met een vloeistof? Doe uw kleren uit en spoel u af met water en zeep.



Volg de instructies van hulpverleners en overheid.

## Hoe kunt u helpen?



Blijf rustig en denk na voordat u iets doet. Help anderen als dat kan.



Bel of sms kort om te laten weten dat u veilig bent. Voorkom dat netwerken overbelast raken.



Heeft u een beschrijving van daders, auto of andere informatie? Bel dan de politie: 112.



Heeft u foto's of filmpjes gemaakt? U kunt ze uploaden via politie.nl.

**Meer weten bij een aanslag?** Kijk op [www.crisis.nl](http://www.crisis.nl), luister naar de regionale calamiteitenzender en volg de instructies van overheid en hulpverleners.